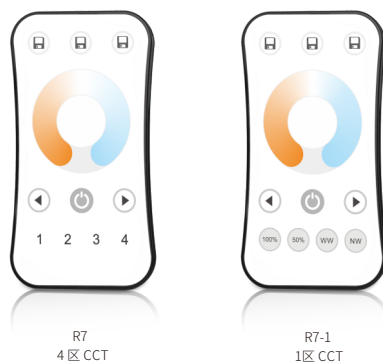


## 型号: R7, R7-1

1区和4区双色温 / 触摸色环 / 遥控距离30米 / CR2032电池

### 特点

- 适用于双色温LED控制器。
- 超灵敏色温触摸环选色。
- 每个遥控器可以配对一个或多个接收器。
- CR2032电池供电。
- 操作时有LED灯状态指示。



CE RoHS LVD RED

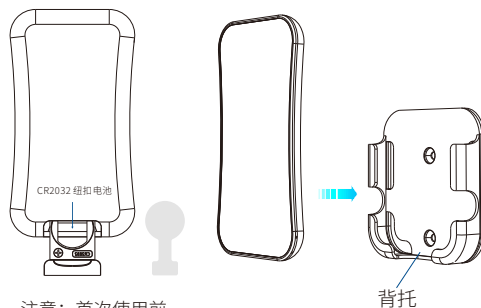
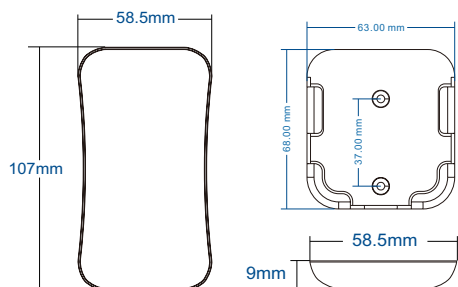
### 技术参数

输入和输出	
输出信号	RF(2.4GHz)
工作电压	3VDC(CR2032)
工作电流	<5mA
待机电流	<10μA
待机时间	1年
遥控距离	30m(空旷无障碍)

安全和EMC	
EMC标准(EMC)	ETSI EN 301 489-1 V2.2.3 ETSI EN 301 489-17 V3.2.4
安全标准(LVD)	EN 62368-1:2020+A11:2020
无线电设备(RED)	ETSI EN 300 328 V2.2.2
认证	CE,EMC,LVD,RED
质保	5年

环境	
工作温度	Ta: -30°C~+55°C
IP等级	IP20
产品包装	
包装尺寸	L114 x W65 x H20(mm)
毛重	0.062kg

### 尺寸



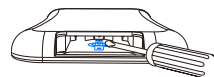
注意：首次使用前，  
请取下电池上的绝缘片。

可以选择两种方式固定遥控器背托：  
1: 用两个螺丝将遥控器背托固定在墙上。  
2: 用3M胶将遥控器背托固定在墙上。

### 指示灯状态

- 灯开启时，触摸色环，指示灯显示红色。
- 20秒后无触摸或按键操作，触摸环将进入睡眠状态，需按任意键使触摸环退出睡眠状态。

注意：如果按下按键时LED灯不亮，这是由于电池没电或多次插电不亮，请更换电池或用螺丝刀抬起电池弹片。



### 配对遥控器

用户可以选择两种配对/删除方式：

#### 使用配对键

配对：  
短按配对键，  
立即短按单区遥控器上的开/关键或多区遥控器上的分区键。  
LED指示灯快闪表示配对成功。

删除：  
按住配对键5秒，删除所有配对，  
LED指示灯快闪表示所有配对的遥控器已全部删除。

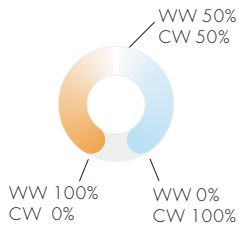
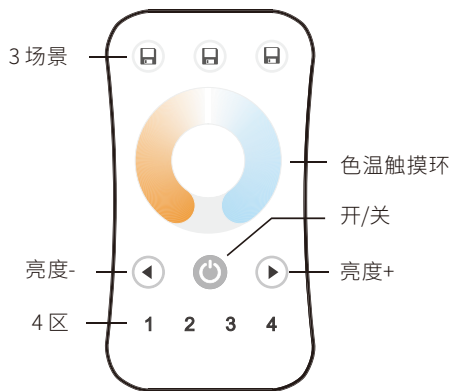
#### 使用上电配对

配对：  
控制器连续两次上电后，  
立即短按单区遥控器上的开/关键或多区遥控器上的分区键，快速按3次。  
灯闪烁3次表示配对成功。

删除：  
控制器连续两次上电后，  
立即短按单区遥控器上的开/关键或多区遥控器上的分区键，快速按5次。  
灯闪烁5次表示所有配对的遥控器已全部删除。

## 按键功能

### R7 四区色温遥控器



**开/关:** 开启或关闭全部4区灯光。

**1,2,3,4区:** 短按选择并打开分区灯光, 长按2秒关闭分区灯光。

快速连续短按多个分区键, 将同时选择多个分区。

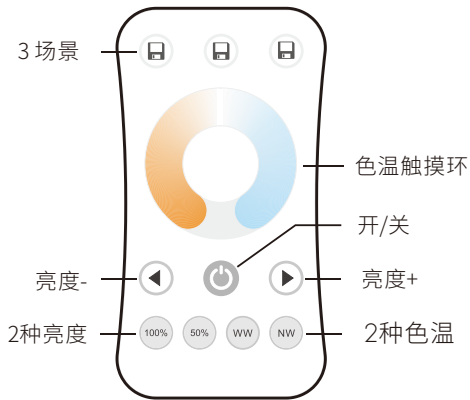
**色环:** 触摸色环改变当前分区灯光的色温。

**亮度+/-:** 调节当前分区灯光亮度, 短按10级, 长按1-6秒连续256级调节。

**3场景:** 短按调出场景, 长按2秒将当前颜色分别保存到3个场景中, 4个分区同时调出或同时保存。

颜色	WW/CW亮度
暖白	WW100% CW0%
正白	WW50% CW50%
冷白	WW0% CW100%

### R7-1 单区色温遥控器



**开/关:** 开启或关闭灯光。

**色环:** 触摸色环改变灯光色温。

**亮度+/-:** 调节亮度, 短按10级, 长按1-6秒连续256级调节。

**100%:** 100%亮度。

**50%:** 50%亮度。

**WW:** 最小色温, 暖白色。

**NW:** 最大色温, 冷白色。

**3场景:** 短按调用场景, 长按2秒将当前颜色分别保存到3个场景中。

## 安全信息

1. 在开始安装之前, 请仔细阅读所有说明。
2. 安装电池时, 注意电池的正极和负极。  
长时间不使用遥控器, 请取出电池。  
当遥控距离变小或遥控频繁失效时, 请及时更换电池。
3. 如果接收器没有反应, 请重新配对遥控器。
4. 轻拿轻放, 避免跌落。
5. 仅限室内和干燥环境使用。